

Departamento  
**BIOLOGÍA Y GEOLOGÍA**

TAREAS MARZO 2020

1ºA ESO.....	Pág. 2
1ºB ESO.....	Pág. 4
3ºAyB ESO.....	Pág. 6
4ºA ESO.....	Pág. 8
4ºB ESO.....	Pág. 13
1ºBCI Anatomía.....	Pág. 15
1ºBCI Biología y Geología.....	Pág. 20
2ºBCI.....	Pág. 24

**BIOLOGÍA**

**Y**

**GEOLOGÍA**

**1ºA ESO**

# BIOLOGÍA Y GEOLOGÍA

## INSTRUCCIONES PARA 1ºESO-A

¡Buenos días!

Al final de esta hoja os indico la tarea que tenéis que realizar para estas 2 semanas de marzo.

- **Estas actividades las tendréis que realizar en el cuaderno de clase, el cual, será revisado y calificado el primer día que volvamos al centro.**

- Si tenéis alguna duda me podéis mandar un correo (preferentemente utilizar el correo de la Junta que tenéis asignado) a la siguiente dirección:

[ngarciamoreno@educa.jcyl.es](mailto:ngarciamoreno@educa.jcyl.es)

- Si tienes la posibilidad y haces el favor, haz llegar esta información al compañero/a que sepas que no puede acceder a la página web del centro. ¡Muchas gracias por adelantado!

Un saludo,  
Noelia García Moreno

## TAREAS MARZO 2020 - 1º ESO-A

Ver el siguiente documental sobre los animales invertebrados y **escribir en el cuaderno 2 CARACTERÍSTICAS** que se digan en el vídeo de cada uno de los 6 grupos de invertebrados:

<https://www.youtube.com/watch?v=WB4h351Oxaw>

### PORÍFEROS Y CNIDARIOS:

- Leer la página 117 del libro de texto.
- Haz un **resumen** en tu cuaderno de las características más importantes de cada grupo y de los subgrupos.
- Hacer los ejercicios **2( semejanzas y diferencias) y 4** de la página 117.
- Hacer el ejercicio **34** de la página 129.

### GUSANOS: Platelmintos, nematodos y anélidos:

- Leer las páginas 118 y 119 del libro de texto.
- Haz un **resumen** en tu cuaderno de las características más importantes de este grupo y de los subgrupos.
- Hacer los ejercicios **9 y 10** de la página 119.

### MOLUSCOS:

- Leer las páginas 120 y 121 del libro de texto.
- Haz un **resumen** en tu cuaderno de las características más importantes de este grupo y de los subgrupos.
- Hacer los ejercicios **12 y 13** de la página 121.
- Hacer el ejercicio **30** de la página 128.

# BIOLOGÍA Y GEOLOGÍA

## 1ºB ESO

# BIOLOGÍA Y GEOLOGÍA

## INSTRUCCIONES PARA 1ºESO-B

¡Buenos días!

Al final de esta hoja os indico la tarea que tenéis que realizar para estas 2 semanas de marzo.

**- Estas actividades las tendréis que realizar en el cuaderno de clase, el cual, será revisado y calificado el primer día que volvamos al centro.**

- Si tenéis alguna duda me podéis mandar un correo (preferentemente utilizar el correo de la Junta que tenéis asignado) a la siguiente dirección:

jamorog@educa.jcyl.es

- Si tienes la posibilidad y haces el favor, haz llegar esta información al compañero/a que sepas que no puede acceder a la página web del centro. ¡Muchas gracias por adelantado!

Un saludo,  
José Andrés Moro González

## TAREAS MARZO 2020 - 1º ESO-B

- ❖ Lectura de las páginas **114-115** del libro de clase.
- ❖ Opcional: En el buscador de Youtube escribe “animales invertebrados eduteca”, reproducíelo.

### LOS ANIMALES INVERTEBRADOS

- **Leer la página 116** y subraya las palabras-frases que te parezcan más importantes.
- **Realiza un esquema** en tu cuaderno sobre los principales grupos de invertebrados (cuadro verde del final de la página 116)
- Realiza la actividad **1** de la página 116.

### PORÍFEROS Y CNIDARIOS:

- **Leer la página 117** del libro de texto y subraya lo que creas más importante.
- Haz un **resumen** en tu cuaderno de las características más importantes de cada grupo y de los subgrupos.
- Hacer los ejercicios **2 y 4 de la página 117**.
- Hacer el ejercicio **34 de la página 129**.

### GUSANOS: Plelmintos, nematodos y anélidos:

- **Leer las páginas 118 y 119** del libro de texto. Subraya lo que creas más importante.
- Haz un **resumen** en tu cuaderno de las características más importantes de este grupo y de los subgrupos.
- Hacer los ejercicios **9 y 10 de la página 119**.

### Alumnos/as con otro libro de texto:

- Leer y realizar las actividades del tema **Animales Invertebrados** del libro.
- En el cuaderno se harán resúmenes de los apartados más importantes.

**BIOLOGÍA**

**Y**

**GEOLOGÍA**

**3º AyB ESO**

# BIOLOGÍA Y GEOLOGÍA

## INSTRUCCIONES PARA 3ºESO\_AyB

¡Buenos días!

Al final de esta hoja os indico la tarea que tenéis que realizar para estas 2 semanas de marzo.

**- Las actividades las tendréis que realizar en el cuaderno de clase, el cual, será revisado y calificado el primer día que volvamos al centro.**

- Si tenéis alguna duda me podéis mandar un correo (preferentemente utilizar el correo de la Junta que tenéis asignado) a la siguiente dirección:

**jamorog@educa.jcyl.es**

- Si tienes la posibilidad y haces el favor, haz llegar esta información al compañero/a que sepas que no puede acceder a la página web del centro. ¡Muchas gracias por adelantado!

Un saludo,

José Andrés Moro González

## TAREAS MARZO 2020 - 3ºESO\_AyB.

### Unidad 5º: LA RELACIÓN: LOS SENTIDOS Y EL SISTEMA NERVIOSO

- Realiza en tu cuaderno las actividades **44, 45** de la página **96**.
- **Quizizz** (Recordar no registraros, poner el curso y vuestro nombre: ejemplo 3ºESO\_C\_José Andrés) con el código: **345565**

### Unidad 6º LA RELACIÓN: EL SISTEMA ENDOCRINO Y EL APARATO LOCOMOTOR.

- **Lectura páginas 100 y 101** del libro de clase.
- **Leer la página 102 y 103**, subraya las palabras-frases que te parezcan más importantes.
- Opcional: Visionado **video en youtube**, escribe en el buscador de youtube “**sistema endocrino un profesor**”
- Actividades **3, 4 y 5**, de la **página 103**
- Lectura páginas **104 y 105**, subraya las palabras-frases que te parezcan más importantes.
- **Realiza una tabla** con los apartados de glándula, hormona y función, es decir con los contenidos de las páginas 104 y 105 haz una tabla relacionando conceptos.
- Actividades **8, 9 y 10** de la **página 105**.
- Lectura página **106**, subraya las palabras-frases que te parezcan más importantes.
- Actividad **12** **página 106**.
- **Quizizz**, con el código: **563234**

**BIOLOGÍA**

**Y**

**GEOLOGÍA**

**4ºA ESO**



# BIOLOGÍA Y GEOLOGÍA

## INSTRUCCIONES PARA 4ºESO-A

¡Buenos días!

En clase ya os indiqué lo que tenéis que hacer para estas dos semanas que, en principio, estaremos sin ir a clase. Pero viendo que se puede alargar más quiero añadir más tareas para reforzar esta parte del tema que es **MUY IMPORTANTE** para los cursos que vienen.

Vamos a estar en contacto a través de dos posibles vías que dependerán de si tenéis el usuario y contraseña de la Junta de Castilla y León o no: usando el **aula virtual de la Junta** (si tenéis el usuario y contraseña) o **vía email** (si no lo tenéis).

**YO PREFIERO HACERLO TODO A TRAVÉS DEL AULA VIRTUAL** porque es más fácil y os puedo subir vídeos explicativos de todo. Por vía email acabaréis teniendo miles de correos y eso es peor para seguir una clase normal.

### VÍA 1: VÍA EMAIL

Si no conocéis el usuario y contraseña de la Junta de Castilla y León, mandadme un email para que os envíe toda la tarea que debéis realizar durante estas semanas.

Mi correo es:

**ngarciamoreno@educa.jcyl.es**

### VÍA 2: AULA VIRTUAL

Usando el aula virtual de la Junta me podréis entregar las tareas que iré mandando poco a poco y os añadiré alguna cosa más como vídeos explicativos sobre la mitosis y la meiosis y otras actividades adicionales que os sirvan para entender esta parte tan importante del tema.

- Para acceder al aula virtual se puede hacer mediante 2 vías:

+ **OPCIÓN 1:** Entrando en el enlace [www.educa.jcyl.es](http://www.educa.jcyl.es) y luego introducir usuario y contraseña usando el correo de la junta como se indica, paso a paso, en las siguientes capturas de pantalla:





Nombre de Usuario y Contraseña.

blablaba@educa.jcyl.es

.....

Iniciar sesión

- No recuerdo mis datos de acceso.
- No tengo cuenta en el Portal.
  - ¿Puedo darme de alta?
  - Darse de alta.

SI NO OS SABÉIS EL USUARIO Y CONTRASEÑA DE LA JUNTA MANDADME UN EMAIL PARA QUE OS ENVÍE TODA LA TAREA VÍA EMAIL.

MI CORREO ES:

ngarciamoreno@educa.jcyl.es



## Accesos personales



**Correo Electrónico**  
Acceso web



OneDrive

**OneDrive**  
1 TB en la nube



Office 365

**Office 365**



**Aula Virtual**




IES CLAUDIO SANCHEZ ALBORNOZ

Acceder



+ **OPCIÓN 2:** Entrando a través de la página web del instituto y haciendo clic en “Aula virtual” que se encuentra en el desplegable de arriba a la derecha (ver las siguientes capturas de pantalla):



Nombre de Usuario y Contraseña.

blablabla@educa.jcyl.es

••••••••••••••••••••

Iniciar sesión

- No recuerdo mis datos de acceso.
- No tengo cuenta en el Portal.
  - ¿Puedo darme de alta?
  - Darse de alta.

SI NO OS SABÉIS EL USUARIO Y CONTRASEÑA DE LA JUNTA MANDADME UN EMAIL PARA QUE OS ENVÍE TODA LA TAREA VÍA EMAIL.

MI CORREO ES:

ngarciamoreno@educa.jcyl.es



**Si tienes la posibilidad y haces el favor, haz llegar esta información al compañero/a que sepas que no puede acceder a la página web del centro para ver estas instrucciones. ¡Muchas gracias por adelantado!**

Un saludo,

Noelia García Moreno

**C.A.A.P.**

**4ºB ESO**

# CIENCIAS APLICADAS A LA ACTIVIDAD PROFESIONAL

## INSTRUCCIONES PARA 4ºESO-B

¡Buenos días!

Al final de esta hoja os indico la tarea que tenéis que realizar para estas 2 semanas de marzo.

- **Estas actividades las tendréis que realizar en el cuaderno de clase o en una hoja nueva, el cual, será revisado y calificado el primer día que volvamos al centro.**

- Si tenéis alguna duda me podéis mandar un correo (preferentemente utilizar el correo de la Junta que tenéis asignado) a la siguiente dirección:

**[ngarciamoreno@educa.jcyl.es](mailto:ngarciamoreno@educa.jcyl.es)**

- Si tienes la posibilidad y haces el favor, haz llegar esta información al compañero/a que sepas que no puede acceder a la página web del centro. ¡Muchas gracias por adelantado!

Un saludo,

Noelia García Moreno

## TAREAS MARZO 2020 - 4º ESO-B

- **Para la semana del 16 de marzo** ver el siguiente documental de National Geographic sobre el cambio climático y **hacer un resumen** en el cuaderno (o en una hoja nueva si no tenéis el cuaderno de clase) **de, AL MENOS, 1 HOJA POR LAS DOS CARAS** porque es un documental largo y hay mucha información:

*Se valorará el que no sea igual que el de los compañeros y que incluya, como mínimo, todo lo que se ha dicho en clase sobre este tema pero con las palabras del documental, no copiado del libro.*

<https://www.youtube.com/watch?v=s9G2F6QZn9U>

- **Para la semana del 23 de marzo** ver el siguiente documental sobre la lluvia ácida y **hacer un resumen** en el cuaderno (o en una hoja nueva si no tenéis el cuaderno de clase) **de, AL MENOS, 1 HOJA POR 1 CARA:**

<https://www.youtube.com/watch?v=D80Idnh811I>

# Anatomía aplicada

## 1º BCI

# ANATOMÍA APLICADA

## INSTRUCCIONES PARA 1ºBCI

¡Buenos días!

Vamos a estar en contacto a través de dos posibles vías que dependerán de si tenéis el usuario y contraseña de la Junta de Castilla y León o no: usando el **aula virtual de la Junta** (si tenéis el usuario y contraseña) o **vía email** (si no lo tenéis).

**YO PREFIERO HACERLO TODO A TRAVÉS DEL AULA VIRTUAL** porque es más fácil y os puedo subir vídeos explicativos de todo. Por vía email acabaréis teniendo miles de correos y eso es peor para seguir una clase normal.

### VÍA 1: VÍA EMAIL

Si no conocéis el usuario y contraseña de la Junta de Castilla y León, mandadme un email para que os envíe toda la tarea que debéis realizar durante estas semanas.

Mi correo es:

**ngarciamoreno@educa.jcyl.es**

### VÍA 2: AULA VIRTUAL

Usando el aula virtual de la Junta me podréis entregar las tareas que iré mandando poco a poco y os añadiré alguna cosa más como vídeos explicativos y actividades para ir avanzando en este tema.

- Para acceder al aula virtual se puede hacer mediante 2 vías:

+ **OPCIÓN 1:** Entrando en el enlace [www.educa.jcyl.es](http://www.educa.jcyl.es) y luego introducir usuario y contraseña usando el correo de la junta como se indica, paso a paso, en las siguientes capturas de pantalla:







Nombre de Usuario y Contraseña.

Iniciar sesión

- No recuerdo mis datos de acceso.
- No tengo cuenta en el Portal.
  - ¿Puedo darme de alta?
  - Darse de alta.

SI NO OS SABÉIS EL USUARIO Y CONTRASEÑA DE LA JUNTA MANDADME UN EMAIL PARA QUE OS ENVÍE TODA LA TAREA VÍA EMAIL.

MI CORREO ES:

ngarciamoreno@educa.jcyl.es



### Accesos personales



**Correo Electrónico**  
Acceso web



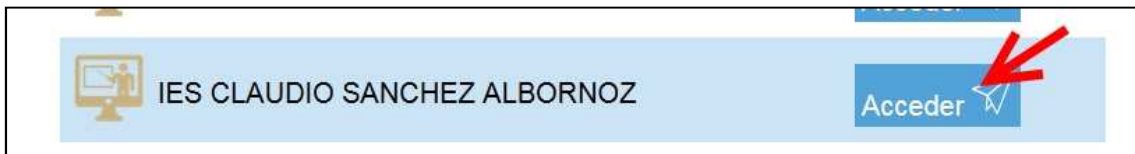
**OneDrive**  
1 TB en la nube



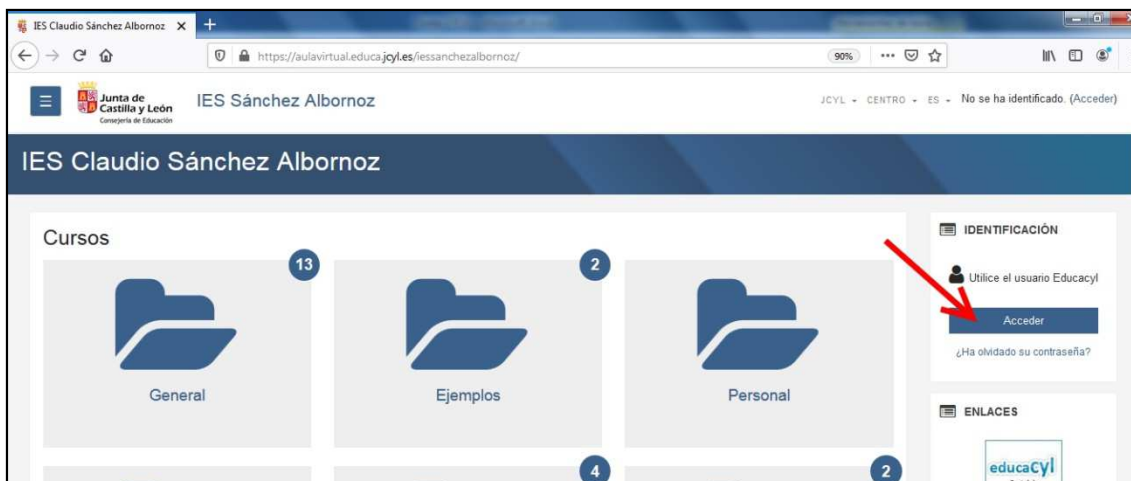
**Office 365**  
**Office 365**



**Aula Virtual**



+ **OPCIÓN 2:** Entrando a través de la página web del instituto y haciendo clic en “Aula virtual” que se encuentra en el desplegable de arriba a la derecha (ver las siguientes capturas de pantalla):



**SI NO OS SABÉIS EL USUARIO Y CONTRASEÑA DE LA JUNTA MANDADME UN EMAIL PARA QUE OS ENVÍE TODA LA TAREA VÍA EMAIL.**

**MI CORREO ES:**

**ngarciamoreno@educa.jcyl.es**



---

**Si tienes la posibilidad y haces el favor, haz llegar esta información al compañero/a que sepas que no puede acceder a la página web del centro para ver estas instrucciones. ¡Muchas gracias por adelantado!**

Un saludo,

Noelia García Moreno

**BIOLOGÍA**  
**Y**  
**GEOLOGÍA**  
**1º BCI**

# BIOLOGÍA Y GEOLOGÍA

## INSTRUCCIONES PARA 1ºBCI

¡Buenos días!

Vamos a estar en contacto a través de dos posibles vías que dependerán de si tenéis el usuario y contraseña de la Junta de Castilla y León o no: usando el **aula virtual de la Junta** (si tenéis el usuario y contraseña) o **vía email** (si no lo tenéis).

**YO PREFIERO HACERLO TODO A TRAVÉS DEL AULA VIRTUAL** porque es más fácil y os puedo subir vídeos explicativos de todo. Por vía email acabaréis teniendo miles de correos y eso es peor para seguir una clase normal.

### VÍA 1: VÍA EMAIL

Si no conocéis el usuario y contraseña de la Junta de Castilla y León, mandadme un email para que os envíe toda la tarea que debéis realizar durante estas semanas.

Mi correo es: jamorog@educa.jcyl.es

### VÍA 2: AULA VIRTUAL

Usando el aula virtual de la Junta me podréis entregar las tareas que iré mandando poco a poco y os añadiré alguna cosa más como vídeos explicativos y actividades para ir avanzando en este tema.

- Para acceder al aula virtual se puede hacer mediante 2 vías:

+ **OPCIÓN 1:** Entrando en el enlace [www.educa.jcyl.es](http://www.educa.jcyl.es) y luego introducir usuario y contraseña usando el correo de la junta como se indica, paso a paso, en las siguientes capturas de pantalla:





Nombre de Usuario y Contraseña.

Iniciar sesión

- No recuerdo mis datos de acceso.
- No tengo cuenta en el Portal.
  - ¿Puedo darme de alta?
  - Darse de alta.

SI NO OS SABÉIS EL USUARIO Y CONTRASEÑA DE LA JUNTA MANDADME UN EMAIL PARA QUE OS ENVÍE TODA LA TAREA VÍA EMAIL.

MI CORREO ES:

**jamorog@educa.jcyl.es**



### Accesos personales



**Correo Electrónico**  
Acceso web



**OneDrive**  
1 TB en la nube



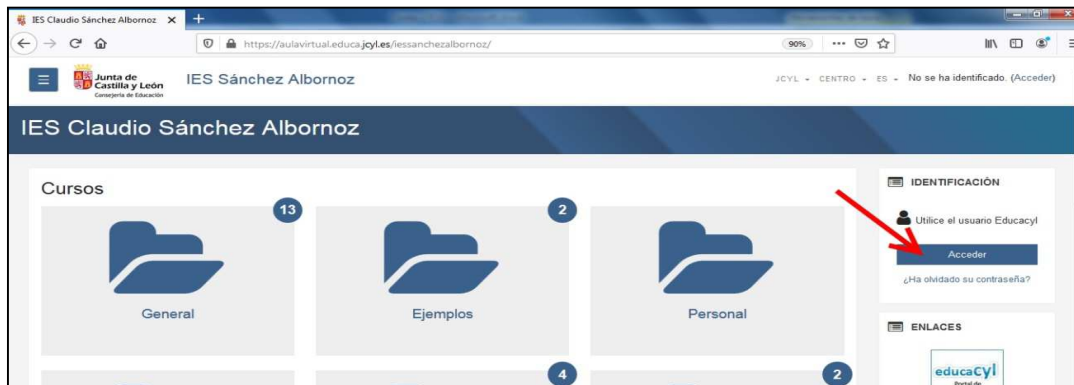
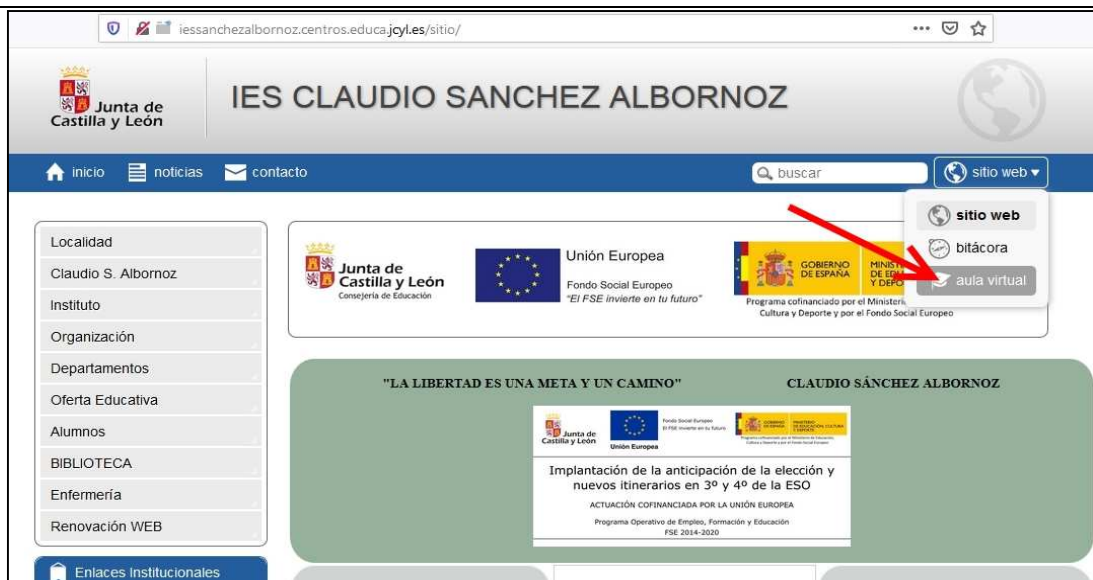
**Office 365**  
**Office 365**



**Aula Virtual**



+ **OPCIÓN 2:** Entrando a través de la página web del instituto y haciendo clic en “Aula virtual” que se encuentra en el desplegable de arriba a la derecha (ver las siguientes capturas de pantalla):



**educacyl**

Nombre de Usuario y Contraseña.

**Iniciar sesión**

- No recuerdo mis datos de acceso.
- No tengo cuenta en el Portal.
  - ¿Puedo darme de alta?
  - Darse de alta.

SI NO OS SABÉIS EL USUARIO Y CONTRASEÑA DE LA JUNTA MANDADME UN EMAIL PARA QUE OS ENVÍE TODA LA TAREA VÍA EMAIL.

MI CORREO ES:

[jamorog@educa.jcyl.es](mailto:jamorog@educa.jcyl.es)

- Si tenéis alguna duda me podéis mandar un correo (preferentemente utilizar el correo de la Junta que tenéis asignado) a la siguiente dirección:

[jamorog@educa.jcyl.es](mailto:jamorog@educa.jcyl.es)

- Si tienes la posibilidad y haces el favor, haz llegar esta información al compañero/a que sepas que no puede acceder a la página web del centro. ¡Muchas gracias por adelantado!

Un saludo,

José Andrés Moro González

**BIOLOGÍA**

**2º BACH**



# BIOLOGÍA

## INSTRUCCIONES 2ºBACH BIOLOGÍA

¡Buenos días!

Vamos a estar en contacto a través de dos posibles vías que dependerán de si tenéis el usuario y contraseña de la Junta de Castilla y León o no: usando el **aula virtual de la Junta** (si tenéis el usuario y contraseña) o **vía email** (si no lo tenéis).

**YO PREFIERO HACERLO TODO A TRAVÉS DEL AULA VIRTUAL** porque es más fácil y os puedo subir vídeos explicativos de todo. Por vía email acabaréis teniendo miles de correos y eso es peor para seguir una clase normal.

### VÍA 1: VÍA EMAIL

Si no conocéis el usuario y contraseña de la Junta de Castilla y León, mandadme un email para que os envíe toda la tarea que debéis realizar durante estas semanas.

Mi correo es: jamorog@educa.jcyl.es

### VÍA 2: AULA VIRTUAL

Usando el aula virtual de la Junta me podréis entregar las tareas que iré mandando poco a poco y os añadiré alguna cosa más como vídeos explicativos y actividades para ir avanzando en este tema.

- Para acceder al aula virtual se puede hacer mediante 2 vías:

+ **OPCIÓN 1:** Entrando en el enlace [www.educa.jcyl.es](http://www.educa.jcyl.es) y luego introducir usuario y contraseña usando el correo de la junta como se indica, paso a paso, en las siguientes capturas de pantalla:





Nombre de Usuario y Contraseña.

Iniciar sesión

- No recuerdo mis datos de acceso.
- No tengo cuenta en el Portal.
  - ¿Puedo darme de alta?
  - Darse de alta.

SI NO OS SABÉIS EL USUARIO Y CONTRASEÑA DE LA JUNTA MANDADME UN EMAIL PARA QUE OS ENVÍE TODA LA TAREA VÍA EMAIL.

MI CORREO ES:

**jamorog@educa.jcyl.es**



### Accesos personales



**Correo Electrónico**  
Acceso web



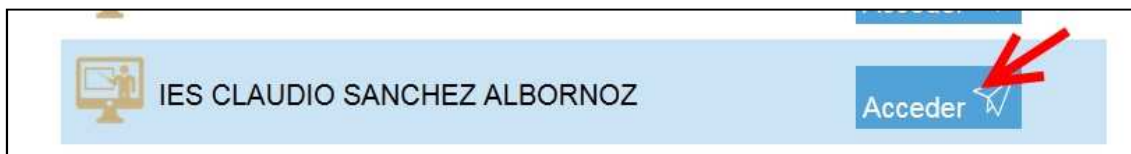
**OneDrive**  
1 TB en la nube



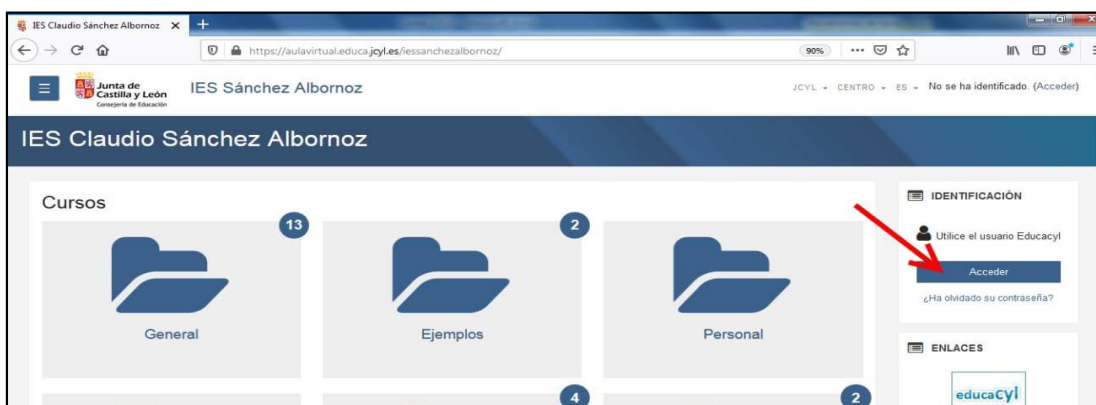
**Office 365**  
Office 365



**Aula Virtual**



+ **OPCIÓN 2:** Entrando a través de la página web del instituto y haciendo clic en “Aula virtual” que se encuentra en el desplegable de arriba a la derecha (ver las siguientes capturas de pantalla):



**educacyl**

Nombre de Usuario y Contraseña.

blablaba@educa.jcyl.es

.....

**Iniciar sesión**

- No recuerdo mis datos de acceso.
- No tengo cuenta en el Portal.
  - ¿Puedo darme de alta?
  - Darse de alta.

SI NO OS SABÉIS EL USUARIO Y CONTRASEÑA DE LA JUNTA MANDADME UN EMAIL PARA QUE OS ENVÍE TODA LA TAREA VÍA EMAIL.

MI CORREO ES:

**jamorog@educa.jcyl.es**

- Si tenéis alguna duda me podéis mandar un correo (preferentemente utilizar el correo de la Junta que tenéis asignado) a la siguiente dirección:

**jamorog@educa.jcyl.es**

- Si tienes la posibilidad y haces el favor, haz llegar esta información al compañero/a que sepas que no puede acceder a la página web del centro. ¡Muchas gracias por adelantado!

Un saludo,  
José Andrés Moro González